

Acceso al Curso

 rutautu@utu.edu.uy

Conociendo la DGETP

Un recorrido para comprender
la identidad institucional,
su organización y fundamentos
pedagógicos de la educación
técnica y tecnológica



Curso
con evaluación



Modo
virtual



30hs
de duración



Auto
asistido

BIENVENIDOS A RUTA UTU

ANEP



UTU

EDUCACIÓN
TÉCNICO
PROFESIONAL

1) Ingreso a la plataforma

<https://campus.ceibal.edu.uy/formacion?id=903>


2) Iniciar sesión con el usuario y contraseña de CREA que utiliza en UTU




Inicio de sesión

Siguiente

o ingresar con

 Google Ceibal

 DGEIP

Si aún no te has registrado como usuario/a y querés acceder a las plataformas, [hacé clic aquí.](#)

3) Clickear en el botón “Inscribirme ahora”

The screenshot shows the Ruta UTU website interface. At the top, there is a navigation bar with the Campus Ceibal logo, an 'EXPLORAR' dropdown menu, a search bar with the text 'Buscar formación', and a user profile icon. Below the navigation bar, the breadcrumb trail reads 'Inicio > Innovación pedagógica > Conociendo la DGETP - Bienvenidos a Ruta UTU'. The main heading is 'Conociendo la DGETP - Bienvenidos a Ruta UTU' with a 'Compartir' link. A table provides course details: 'TIPO DE FORMACIÓN' (Curso), 'MODALIDAD' (Virtual), 'DURACIÓN' (15 horas), 'ACOMPañAMIENTO' (Autoasistido), and 'INSTITUCIÓN' (Ceibal). To the right of the table is a box with the text 'Inscríbete y comenzá cuando quieras' and a prominent green button labeled 'Inscribirme ahora', which is highlighted by a yellow arrow. Below the table, the 'Qué aprenderás' section describes the course content, including the target audience (Docentes, Equipos directivos, Inspectores de la DGETP) and the objective (Conocer la identidad institucional de la UTU). At the bottom, the 'Contenidos' section lists two modules: 'Módulo 1: Conociendo a la UTU (marco institucional)' and 'Módulo 2: La dimensión pedagógica en la Educación Técnico y Tecnológica'.

TIPO DE FORMACIÓN	MODALIDAD	DURACIÓN
Curso	Virtual	15 horas
ACOMPañAMIENTO	INSTITUCIÓN	
Autoasistido	Ceibal	

Inscríbete y comenzá cuando quieras

Inscribirme ahora

Qué aprenderás

Este espacio de formación está dirigido a docentes que se incorporan a la Dirección General de Educación Técnico Profesional y tiene como objetivo presentarles las características principales de la dinámica institucional, su marco normativo y las principales concepciones pedagógicas de la educación técnico-tecnológica.

Se presentan los aspectos fundamentales que nos identifican como comunidad educativa, con el objetivo de facilitar el proceso de integración institucional.

La propuesta incluye dos módulos de contenidos a través de una combinación de recursos digitales: texto, audiovisuales, infografías y actividades prácticas, que no solo brindan información, sino que también invitan a la reflexión.

Público objetivo: Docentes, Equipos directivos, Inspectores de la DGETP.

Objetivo:
Conocer la identidad institucional de la UTU
Reconocer los pilares estratégicos actuales de la UTU, la estructura organizativa, el marco normativo y la oferta educativa en sus distintos niveles de formación.
Identificar nociones pedagógicas y didácticas, tales como integralidad, interdisciplinariedad y enfoques metodológicos en función del ejercicio docente.

Contenidos

Módulo 1:	Conociendo a la UTU (marco institucional)
Módulo 2:	La dimensión pedagógica en la Educación Técnico y Tecnológica

4) Clickear en el botón Inscribirme

Solicitud de inscripción

Conociendo la DGETP - Bienvenidos a Ruta UTU

Inicio
Jueves 16 de abril
0:00 hs

Javier Acuña



Para modificar tus datos de contacto, ingresá a
[Mi cuenta](#)

Al inscribirse está autorizando que su imagen (fotos y videos) y datos personales sean tratados y procesados por el Centro Ceibal, Responsable de la Base de Datos y con domicilio en Av. Italia 6201, Ed. Los Ceibos, para difusión del evento en prensa, redes sociales, página web, y con el propósito de cumplir con sus cometidos. El Centro Ceibal tratará la información conforme con su política de privacidad, y en cabal cumplimiento con la legislación sobre protección de datos personales de Uruguay. Se me informa que podré ejercer en cualquier momento derecho de acceso, rectificación, actualización, inclusión o supresión de los datos personales, conforme al mecanismo previsto en ceibal.edu.uy/politicas.

ATRÁS

Inscribirme



5) En la siguiente página se informa que se ha enviado un Email para confirmar la inscripción al curso

The screenshot shows the Ceibal platform interface. At the top, there is a navigation bar with the Ceibal logo, a search bar containing 'Buscar formación', and a user profile icon. A green notification box in the top right corner states: '¡Todo listo! Te enviaremos un correo electrónico para que accedas a la plataforma'. Below the navigation bar, a breadcrumb trail reads: 'Inicio > Innovación pedagógica > Conociendo la DGETP - Bienvenidos a Ruta UTU'. The main heading is 'Conociendo la DGETP - Bienvenidos a Ruta UTU', with a 'Compartir' link to the right. Below the heading, there are two summary boxes. The first box contains course details: 'TIPO DE FORMACIÓN: Curso', 'MODALIDAD: Virtual', 'DURACIÓN: 15 horas', 'ACOMPANIAMIENTO: Autoasistido', and 'INSTITUCIÓN: Ceibal'. The second box contains the start and end dates: 'La actividad comienza 16/04/2026 y finaliza el 31/12/2026' and 'Inscripción confirmada' with a link to 'Ver en mi perfil'. Below these boxes is a section titled 'Qué aprenderás' with three paragraphs of text describing the course content and objectives.

TIPO DE FORMACIÓN **MODALIDAD** **DURACIÓN**
Curso Virtual 15 horas

ACOMPANIAMIENTO **INSTITUCIÓN**
Autoasistido Ceibal

La actividad comienza
16/04/2026 y finaliza el
31/12/2026

Inscripción confirmada
[Ver en mi perfil](#)

Qué aprenderás

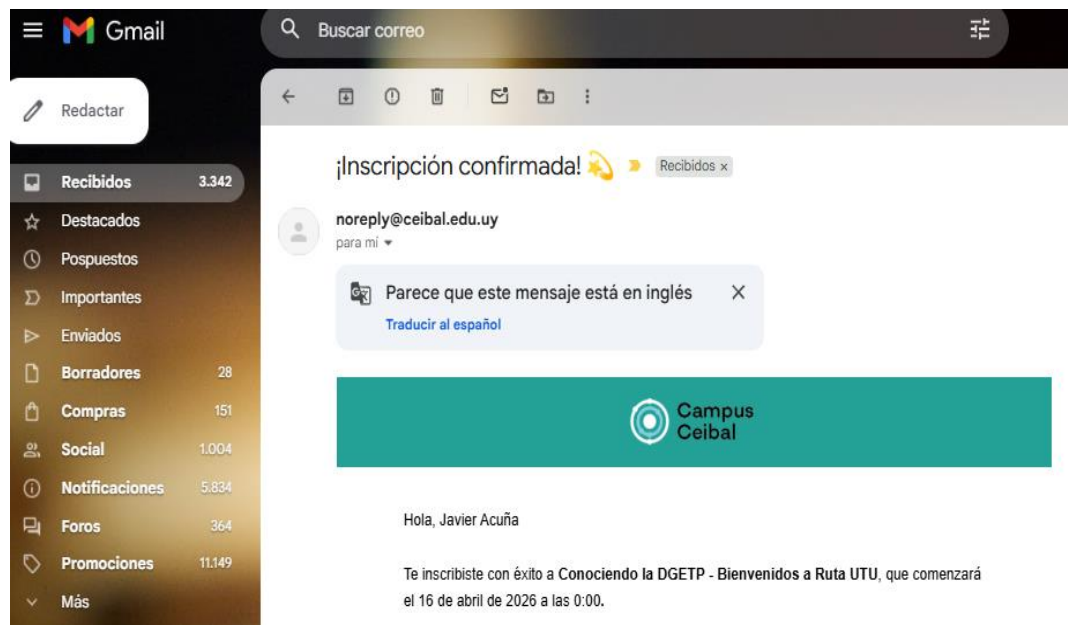
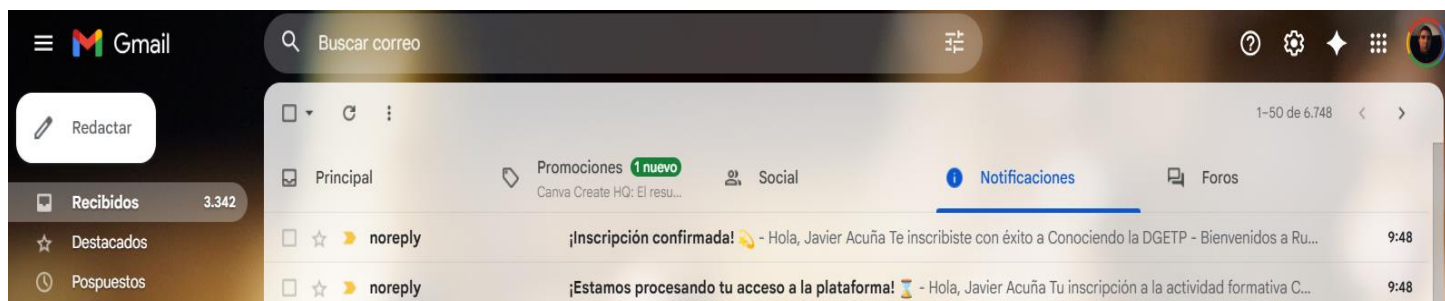
Este espacio de formación está dirigido a docentes que se incorporan a la Dirección General de Educación Técnico Profesional y tiene como objetivo presentarles las características principales de la dinámica institucional, su marco normativo y las principales concepciones pedagógicas de la educación técnico-tecnológica.

Se presentan los aspectos fundamentales que nos identifican como comunidad educativa, con el objetivo de facilitar el proceso de integración institucional.

La propuesta incluye dos módulos de contenidos a través de una combinación de recursos digitales: texto, audiovisuales, infografías y actividades prácticas, que no solo brindan información, sino que también invitan a la reflexión.

Público objetivo: Docentes, Equipos directivos, Inspectores de la DGETP.

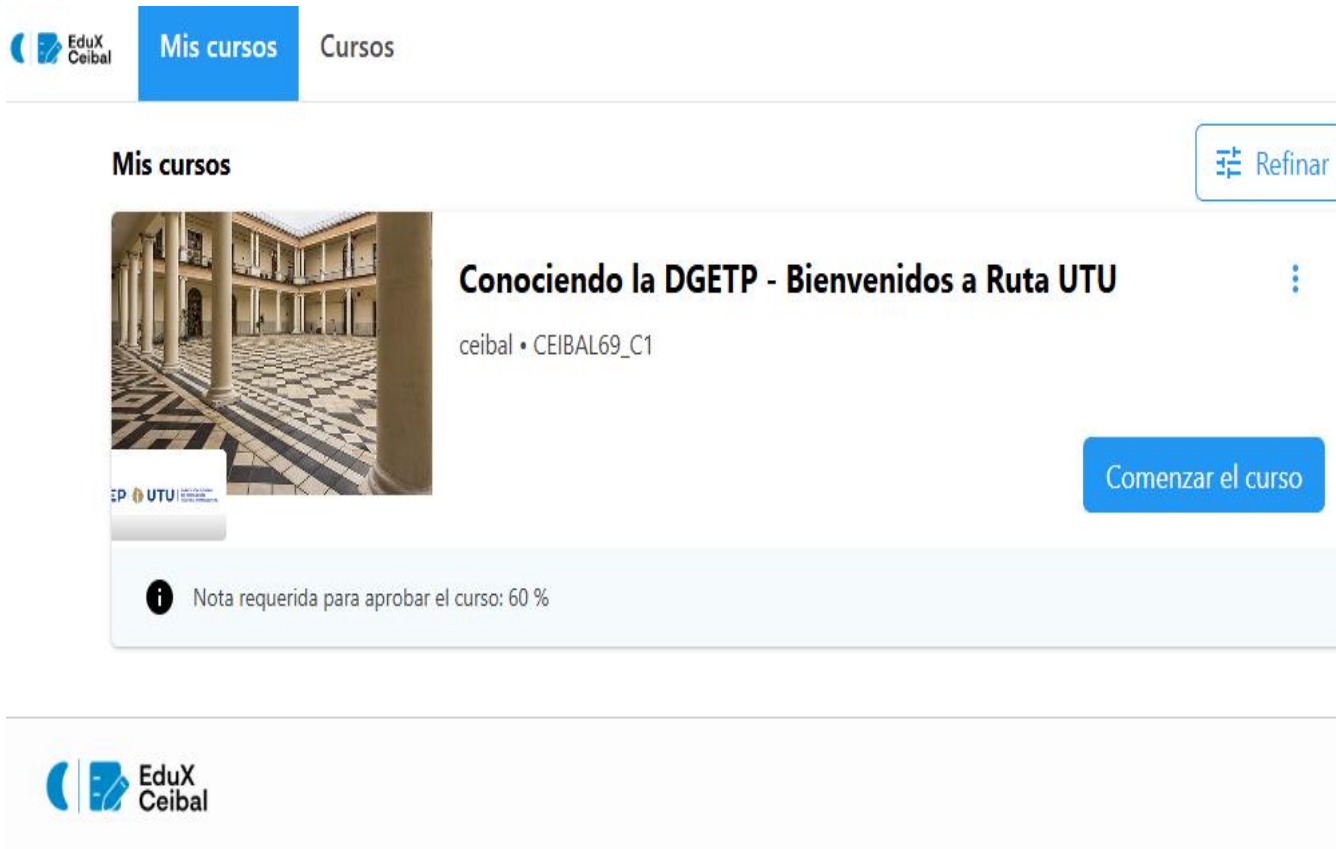
6) Ingresar al Email que utilizas para acceder a CREA y verificar que la inscripción haya sido confirmada



7) Cerrar sesión en la plataforma CREA y volver a ingresar seleccionando EDUx Ceibal



8) Accederás a la página que permite comenzar el curso



The screenshot displays the 'Mis cursos' (My courses) section of the EduX Ceibal platform. At the top left, the EduX Ceibal logo is visible. Below it, a blue navigation bar contains the text 'Mis cursos' and 'Cursos'. The main content area is titled 'Mis cursos' and includes a 'Refinar' (Refine) button. A course card is shown with a thumbnail image of a building interior. The course title is 'Conociendo la DGETP - Bienvenidos a Ruta UTU', and the provider is 'ceibal • CEIBAL69_C1'. A blue button labeled 'Comenzar el curso' (Start the course) is positioned to the right of the course details. Below the course card, a light blue banner indicates the required passing grade: 'Nota requerida para aprobar el curso: 60 %'.

9) Para finalizar clicar en el botón “Iniciar Curso”
Aunque antes podrás acceder al programa del curso y a la descripción de sus principales contenidos.

The screenshot shows the course page for 'Conociendo la DGETP - Bienvenidos a Ruta UTU'. At the top left, there is the EduX Ceibal logo and the course ID 'ceibal CEIBAL69_C1'. The course title is 'Conociendo la DGETP - Bienvenidos a Ruta UTU'. On the top right, there is an 'Ayuda' button. Below the title, there are navigation tabs: 'Curso' (selected), 'Progreso', 'Fechas', and 'Discusión'. The main heading is 'Conociendo la DGETP - Bienvenidos a Ruta UTU'. On the left, there is a section 'Empieza el curso hoy' with a blue 'Iniciar curso' button and a light blue 'Expandir todo' button. Below this is a list of course items, each with a checkmark icon and a minus sign on the right. The items are: 'Bienvenida y presentación', 'Bienvenida al curso', 'Presentación', 'Módulo 1 - Conociendo a la UTU (marco institucional)', 'Introducción al módulo 1', '¿Qué es la UTU?', and 'Nuestro entorno virtual'. On the right side, there are three sections: 'Herramientas del curso' with 'Marcadores' and 'Iniciar la visita guiada'; 'Fechas importantes' with 'mar, 21 abr 2026' and 'Fecha de inscripción', and a link 'Ver todas las fechas del curso'; and 'Materiales del curso' with two blue buttons: 'Programa del curso' and 'Sobre EDUx'. At the bottom right, there is the ANEP UTU logo with the text 'EDUCACIÓN TÉCNICO PROFESIONAL'.

ceibal CEIBAL69_C1
Conociendo la DGETP - Bienvenidos a Ruta UTU

Ayuda

Curso Progreso Fechas Discusión

Conociendo la DGETP - Bienvenidos a Ruta UTU

Empieza el curso hoy [Iniciar curso](#) [Expandir todo](#)

- ✓ Bienvenida y presentación -
- ✓ Bienvenida al curso
- ✓ Presentación
- ✓ Módulo 1 - Conociendo a la UTU (marco institucional) -
- ✓ Introducción al módulo 1
- ✓ ¿Qué es la UTU?
- ✓ Nuestro entorno virtual

Herramientas del curso

- Marcadores
- Iniciar la visita guiada

Fechas importantes

mar, 21 abr 2026

Fecha de inscripción

[Ver todas las fechas del curso](#)

Materiales del curso

- Programa del curso
- Sobre EDUx

10) Finalmente podrás iniciar el curso

Curso Progreso Fechas Discusión


🗨️ 🕒

< Bienvenida y presentación ☰

- Bienvenida al curso ^
- 📄 Mensaje de bienvenida
- Presentación v

Mensaje de bienvenida < >

🔖 [Marcar esta página](#)



"Bienvenidos a Ruta UTU"