



**Taller Nacional Tripartito
Transversalización de la Seguridad y
Salud en el Trabajo en la Formación
Técnica Profesional para Jóvenes**

Accidentes Laborales de Jóvenes

**Fuente: BSE
Procesamiento: IGTSS - MTSS**

Octubre 2017

Accidentes Laborales en Uruguay

ACCIDENTES LABORALES URUGUAY	AÑO 2015	AÑO 2016
TOTAL	36.885	33.930
15 a 17 años	54(0,1%)	31 (0,1)
18 a 29 años	13.616(37%)	11.860 (35%)

Accidentes protagonizados por jóvenes según Grupos de Consejos de Salarios Año 2016

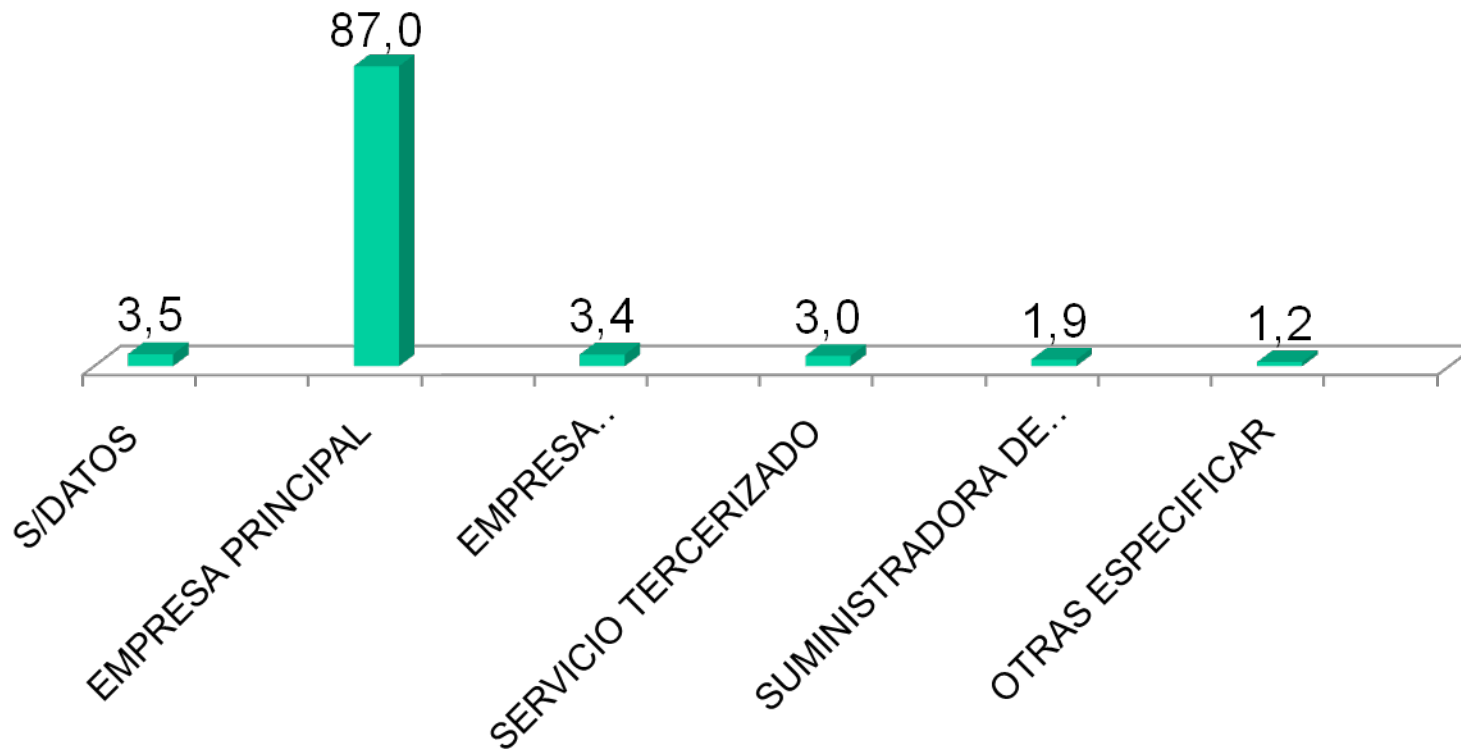
- ➔ El 35,5% de los accidentes del tramo 15 a 17 años pertenecen al Grupo 12, Hoteles, restaurantes y bares; seguido por 25,8% del Grupo 22, Ganadería, Agricultura y act. Conexas.
- ➔ El 19,7% de los accidentes del tramo 18 a 29 años pertenecen al Grupo 10, Comercio en general y el 9,8% al Grupo 19, Servicios profesionales, técnicos y otros.

ALGUNAS CARACTERÍSTICAS DE SITUACIÓN I (2016)

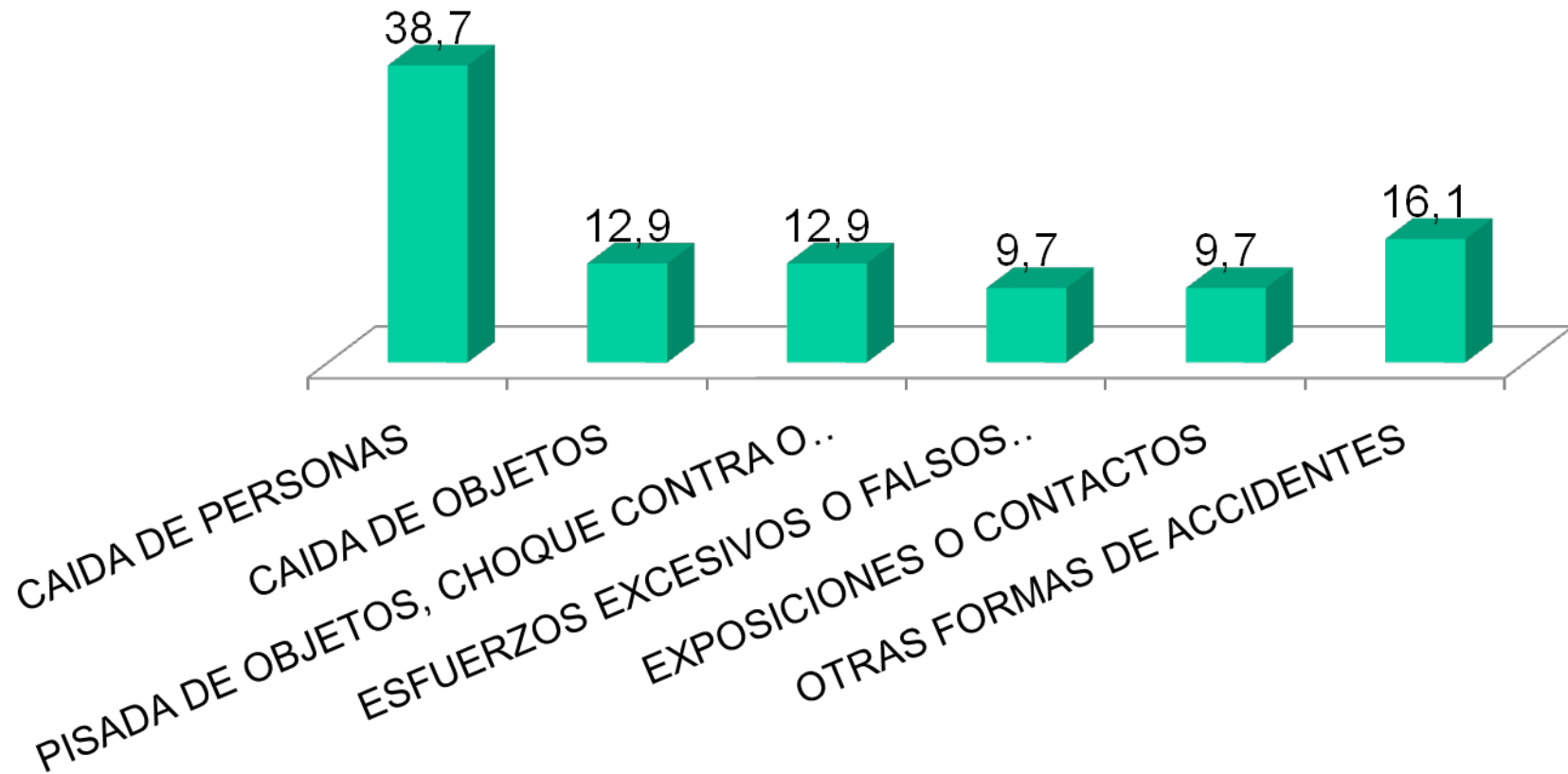
- En los 2 tramos, en el entorno del 49 % de los accidentes sucedieron de Montevideo.
- La distribución porcentual de los accidentes entre los meses es muy pareja. En el tramo de 15 a 17 se destaca Enero (22,6 %).

ALGUNAS CARACTERÍSTICAS DE SITUACIÓN II (2016)

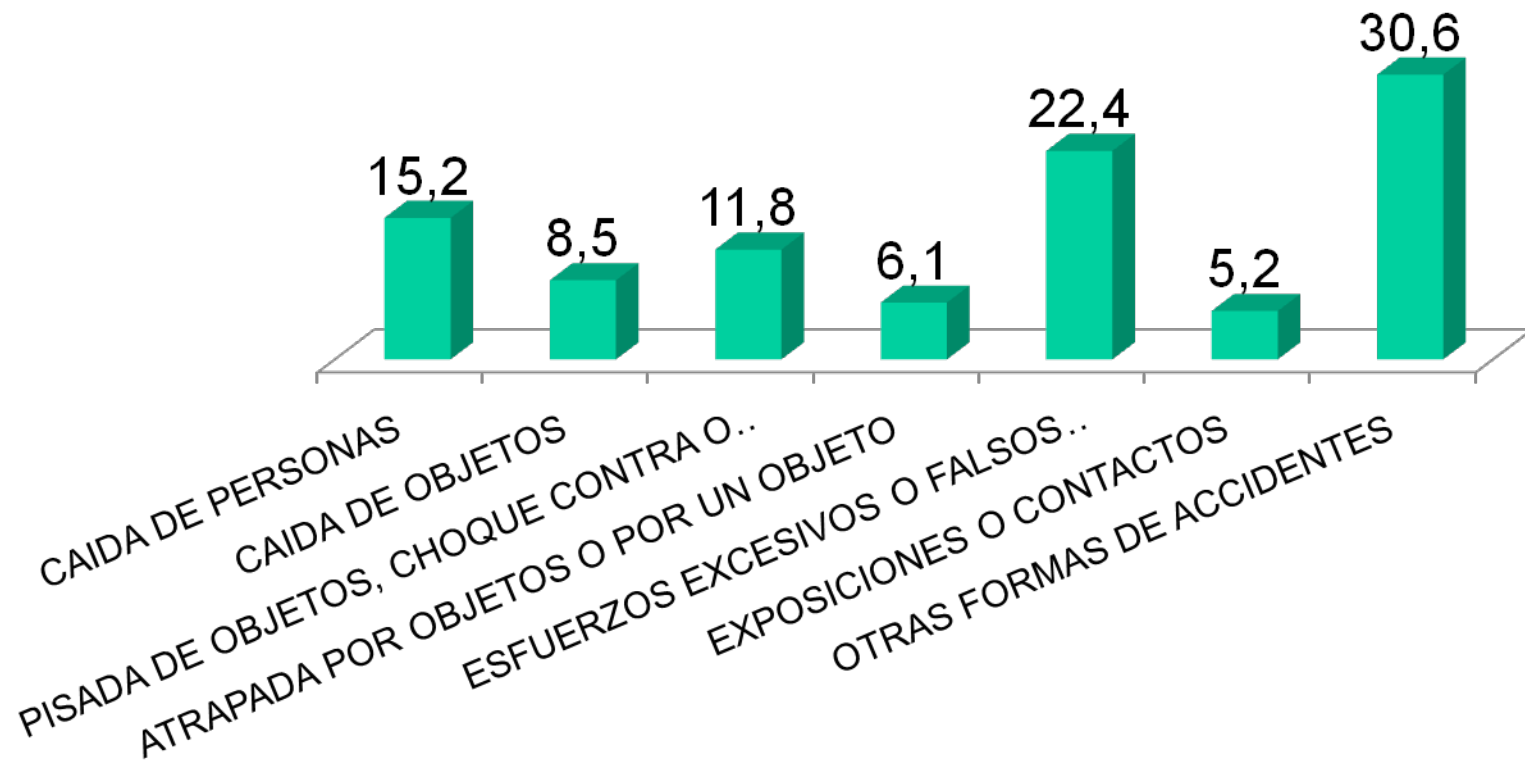
Forma Jurídica de la Empresa



FACTORES CARACTERÍSTICOS CLASIFICACIÓN I TIPO DE ACCIDENTES (15 A 17 AÑOS)



FACTORES CARACTERÍSTICOS CLASIFICACIÓN II TIPO DE ACCIDENTES (18 A 29 AÑOS)



FACTORES CARACTERÍSTICOS CLASIFICACIÓN III

→ Para el tramo de 15 a 17 años el 38,7 % del “Tipo de accidentes” corresponde a la “Caída de personas” y a 2 dígitos el 19,4% a “Caída al mismo nivel”

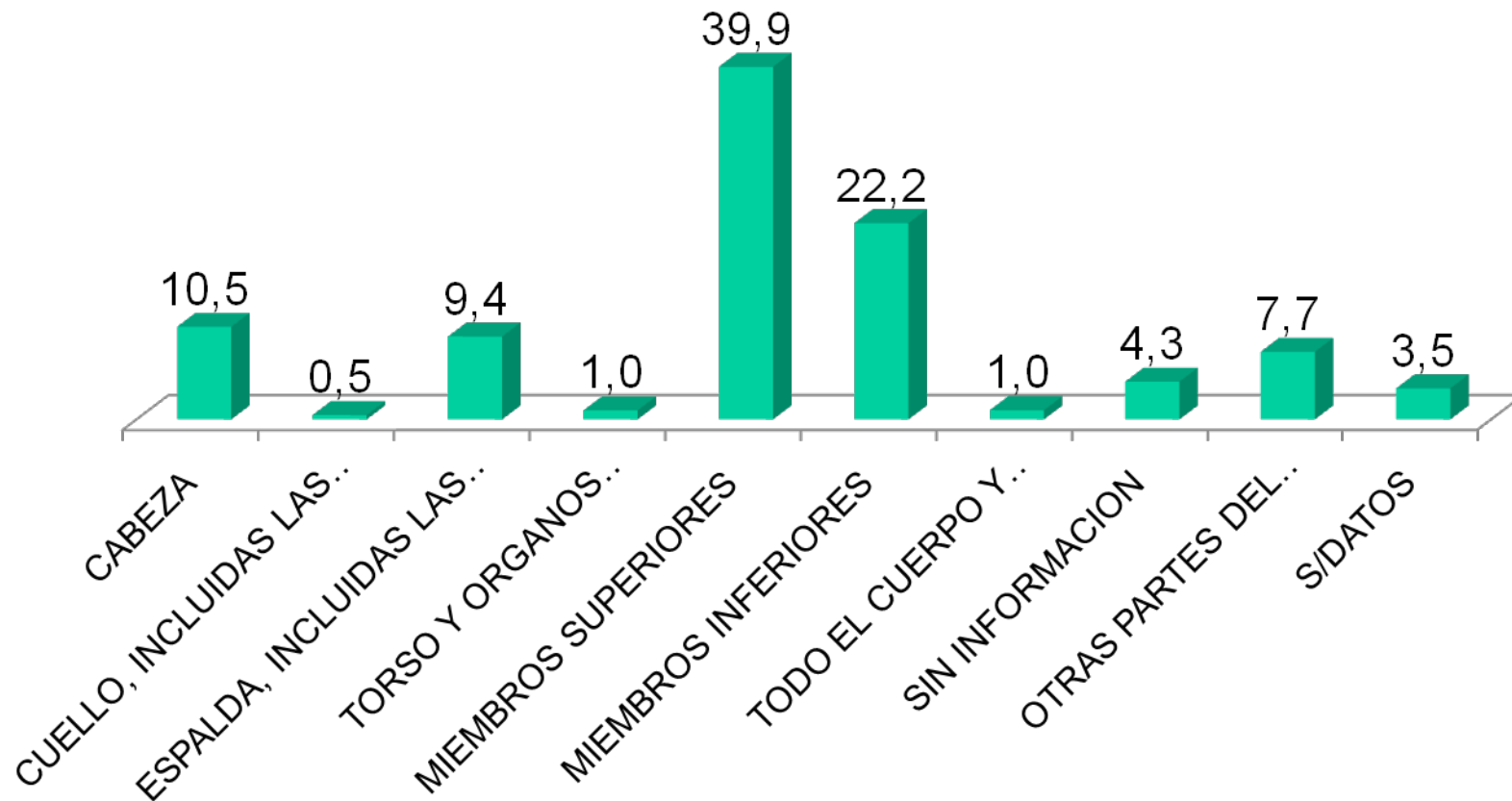
→ Para el tramo de 18 a 29 años el 22,4 % de la “Esfuerzos excesivos o falsos movimientos”
A 2 dígitos la “Falsos movimientos” es la parte más afectada (9,1%).

FACTORES CARACTERÍSTICOS CLASIFICACIÓN IV

→ La “Parte afectada” es 39.9% de los “Miembros Superiores”, para los 2 Tramos de edad.

A 2 dígitos y en los 2 tramos coincide el guarismo más alto es la “Mano”.14,3% El “Costado Derecho” aparece con el guarismo más alto, en el entorno de los 36%.

FACTORES CARACTERÍSTICOS CLASIFICACIÓN V PARTE AFECTADA (ambos tramos)

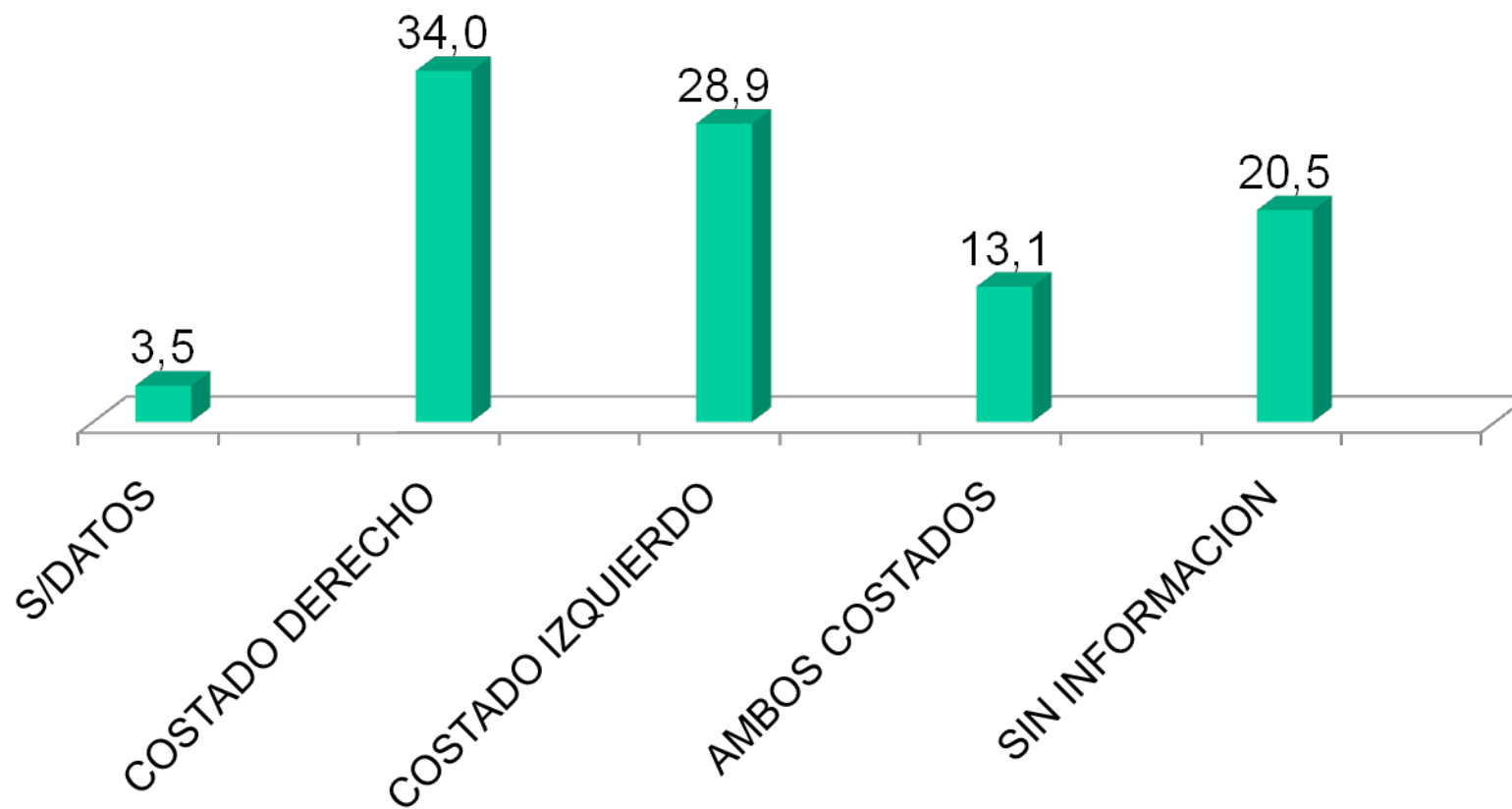


MTSS

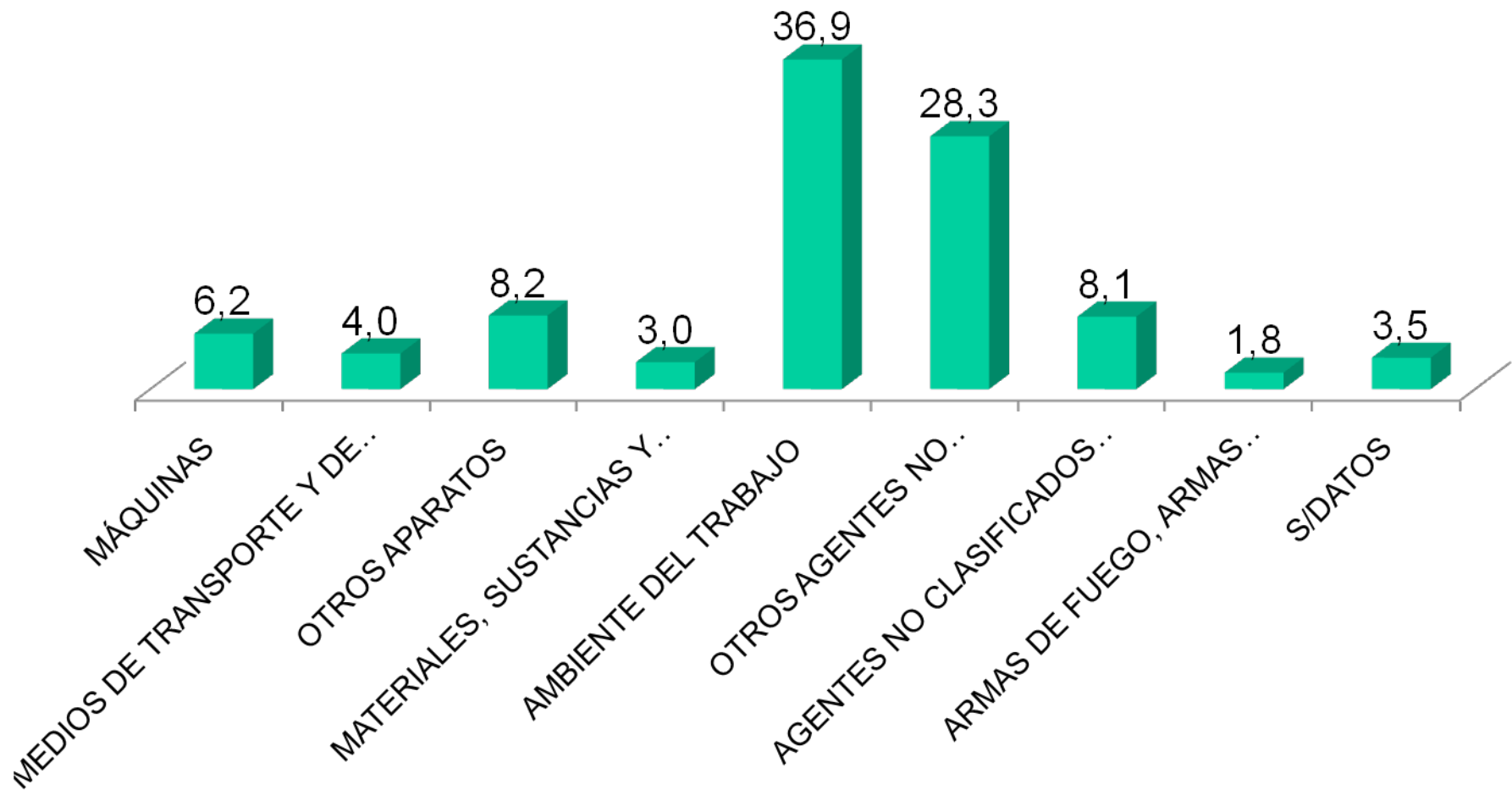
Ministerio
de Trabajo y
Seguridad
Social

IGTSS
Inspección General
del Trabajo y de la
Seguridad Social

FACTORES CARACTERÍSTICOS CLASIFICACIÓN VI UBICACIÓN de la LESIÓN (Ambos Tramos)



FACTORES CARACTERÍSTICOS CLASIFICACIÓN VII AGENTE MATERIAL (Ambos Tramos)

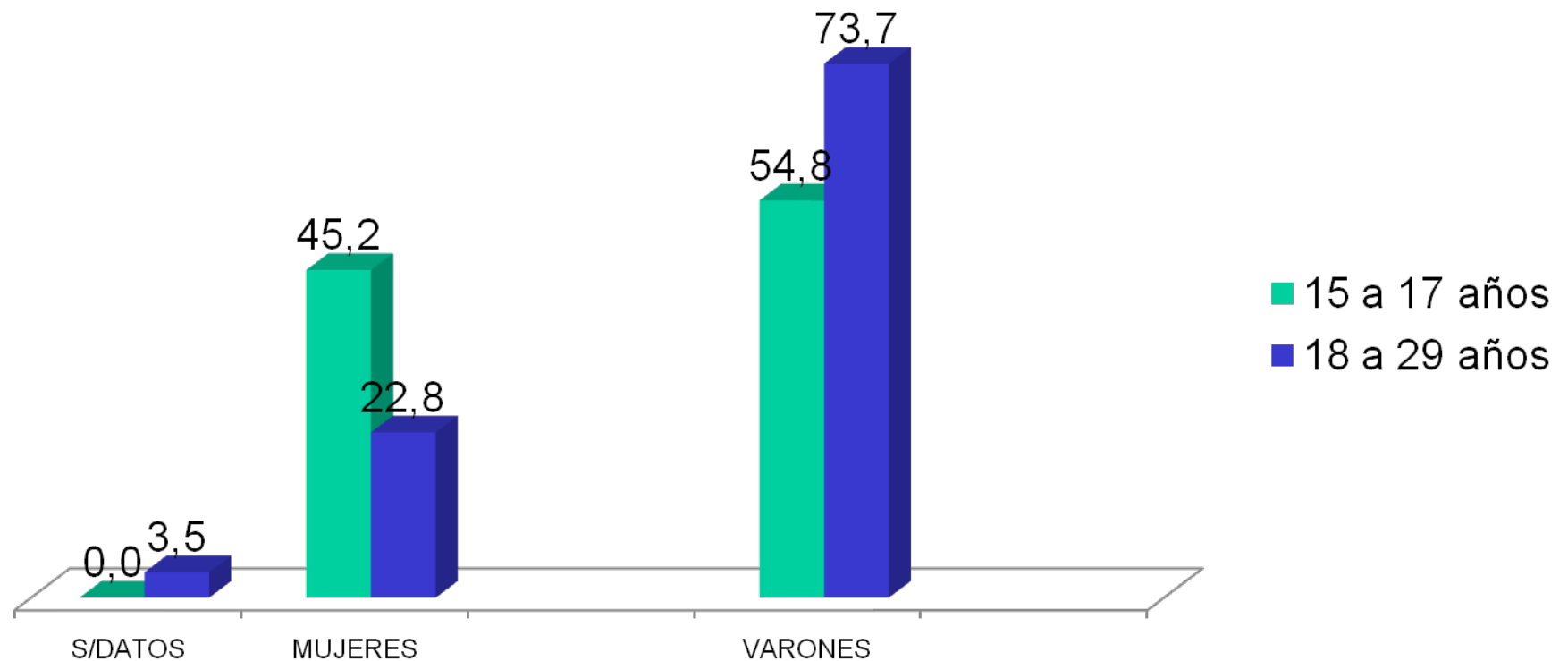


FACTORES CARACTERÍSTICOS CLASIFICACIÓN VIII

- El “Agente Material” con más alto porcentaje es el “Ambiente de Trabajo”
- A 2 dígitos para los 2 tramos de edad es el “Ambiente de trabajo” en el “Interior”

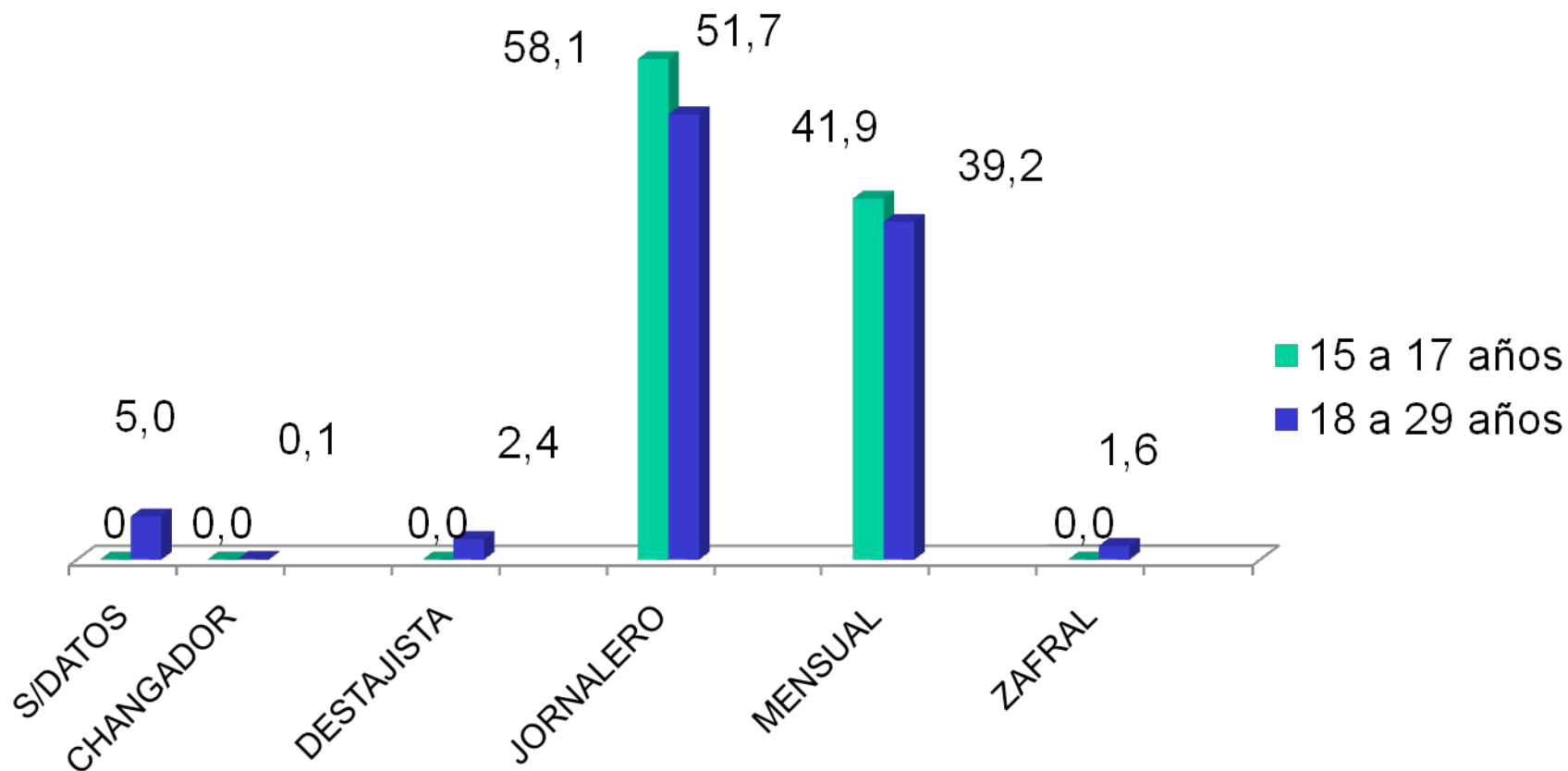
ALGUNAS CARACTERÍSTICAS DE LAS/LOS TRABAJADORES I

SEXO



ALGUNAS CARACTERÍSTICAS DE LAS/LOS TRABAJADORES II

Relación Contractual



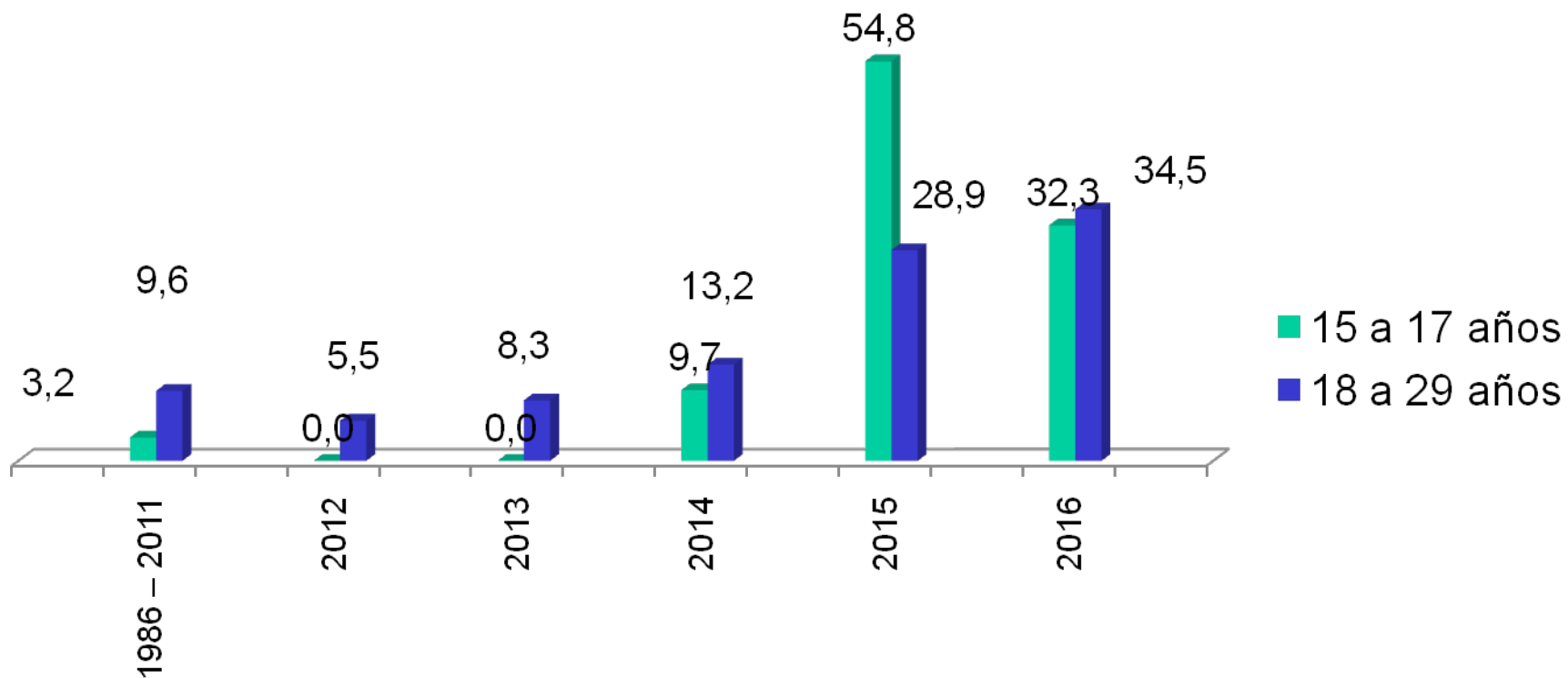
MTSS

Ministerio
de Trabajo y
Seguridad
Social

IGTSS
Inspección General
del Trabajo y de la
Seguridad Social

ALGUNAS CARACTERÍSTICAS DE LAS/LOS TRABAJADORES III

Antigüedad: año de ingreso a la empresa



MTSS

Ministerio
de Trabajo y
Seguridad
Social

IGTSS
Inspección General
del Trabajo y de la
Seguridad Social

En Resumen...

- El 54,8% de los accidentados de 15 a 17 años son varones. Y el 73,7% de 18 a 29 son varones.
- Más de la mitad de los 2 tramos de edad tienen como “Relación contractual” ser “jornalero”. De 15 a 17 el “Mensual” también presenta un guarismo alto.
- El 87,1% de los accidentados de 15 a 17 años y el 63,4% de los 18 a 29 años tienen 2 años de antigüedad.

ACCIDENTES CON RESULTADO FALLECIMIENTO

Accidentes con resultado fallecimiento	TRAMOS DE EDAD		Total
	15 a 17 años	18 a 29 años	
POSITIVO	0	6	6
	0,0%	0,1%	0,1%
NEGATIVO	31	11860	11891



OCTUBRE 2017